



ФЕДЕРАЛЬНАЯ СЛУЖБА
ГОСУДАРСТВЕННОЙ СТАТИСТИКИ

Оперативные данные по индексу промышленного производства Липецкой области



январь-ноябрь 2022 года



ФЕДЕРАЛЬНАЯ СЛУЖБА
ГОСУДАРСТВЕННОЙ СТАТИСТИКИ

Оперативные данные по индексу промышленного производства

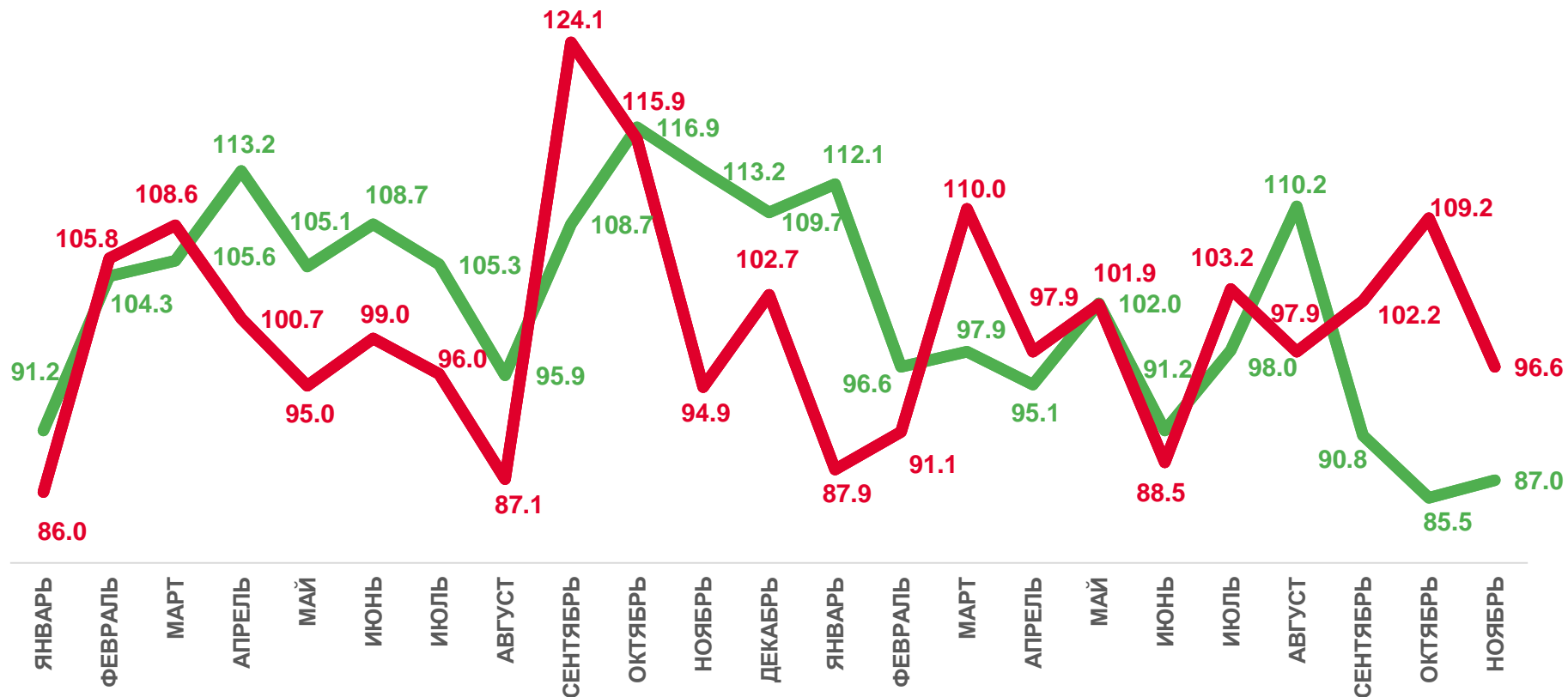
Липецкой области

январь-ноябрь 2022 года

- 01 ИНДЕКС ПРОМЫШЛЕННОГО ПРОИЗВОДСТВА
- 02 ИНДЕКСЫ ПРОМЫШЛЕННОГО ПРОИЗВОДСТВА
ПО ОСНОВНЫМ ВИДАМ ДЕЯТЕЛЬНОСТИ
НОЯБРЬ 2022 Г. К ОКТЯБРЮ 2022 Г.,%
- 03 ИНДЕКСЫ ПРОМЫШЛЕННОГО ПРОИЗВОДСТВА
ПО ОСНОВНЫМ ВИДАМ ДЕЯТЕЛЬНОСТИ
НОЯБРЬ 2022 Г. К НОЯБРЮ 2021 Г.,%
- 04 ИНДЕКСЫ ПРОМЫШЛЕННОГО ПРОИЗВОДСТВА
ПО ОСНОВНЫМ ВИДАМ ДЕЯТЕЛЬНОСТИ
ЯНВАРЬ-НОЯБРЬ 2022 Г. К ЯНВАРЮ-НОЯБРЮ 2021 Г.,%
- 05 ОБЪЕМ ОТГРУЖЕННЫХ ТОВАРОВ СОБСТВЕННОГО
ПРОИЗВОДСТВА, ВЫПОЛНЕННЫХ РАБОТ И УСЛУГ
- 06 ИНДЕКСЫ ПРОИЗВОДСТВА ПО ОСНОВНЫМ ВИДАМ
ОБРАБАТЫВАЮЩИХ ПРОИЗВОДСТВ
- 07 ПРОИЗВОДСТВО ПИЩЕВЫХ ПРОДУКТОВ
ПО ОТДЕЛЬНЫМ ВИДАМ ПРОДУКЦИИ
- 08 ПРОИЗВОДСТВО МЕТАЛЛУРГИЧЕСКОЕ
- 09 ПРОИЗВОДСТВО РЕЗИНОВЫХ И
ПЛАСТМАССОВЫХ ИЗДЕЛИЙ
- 10 ПРОИЗВОДСТВО ЛЕКАРСТВЕННЫХ
СРЕДСТВ И МАТЕРИАЛОВ,
ПРИМЕНЯЕМЫХ В МЕДИЦИНСКИХ ЦЕЛЯХ



ИНДЕКС ПРОМЫШЛЕННОГО ПРОИЗВОДСТВА



96,6%

НОЯБРЬ 2022 г.
К ОКТЯБРЮ 2022 г.

87,0%

НОЯБРЬ 2022 г.
К НОЯБРЮ 2021 г.



Отчетный месяц к
предыдущему месяцу, %



Отчетный месяц к соответствующему месяцу
предыдущего года, %






ИНДЕКСЫ ПРОМЫШЛЕННОГО ПРОИЗВОДСТВА ПО ОСНОВНЫМ ВИДАМ ДЕЯТЕЛЬНОСТИ

НОЯБРЬ 2022 Г. К ОКТЯБРЮ 2022 Г., %



85,0%

Добыча полезных ископаемых



118,8%

Обеспечение электрической энергией,
газом и паром; кондиционирование воздуха



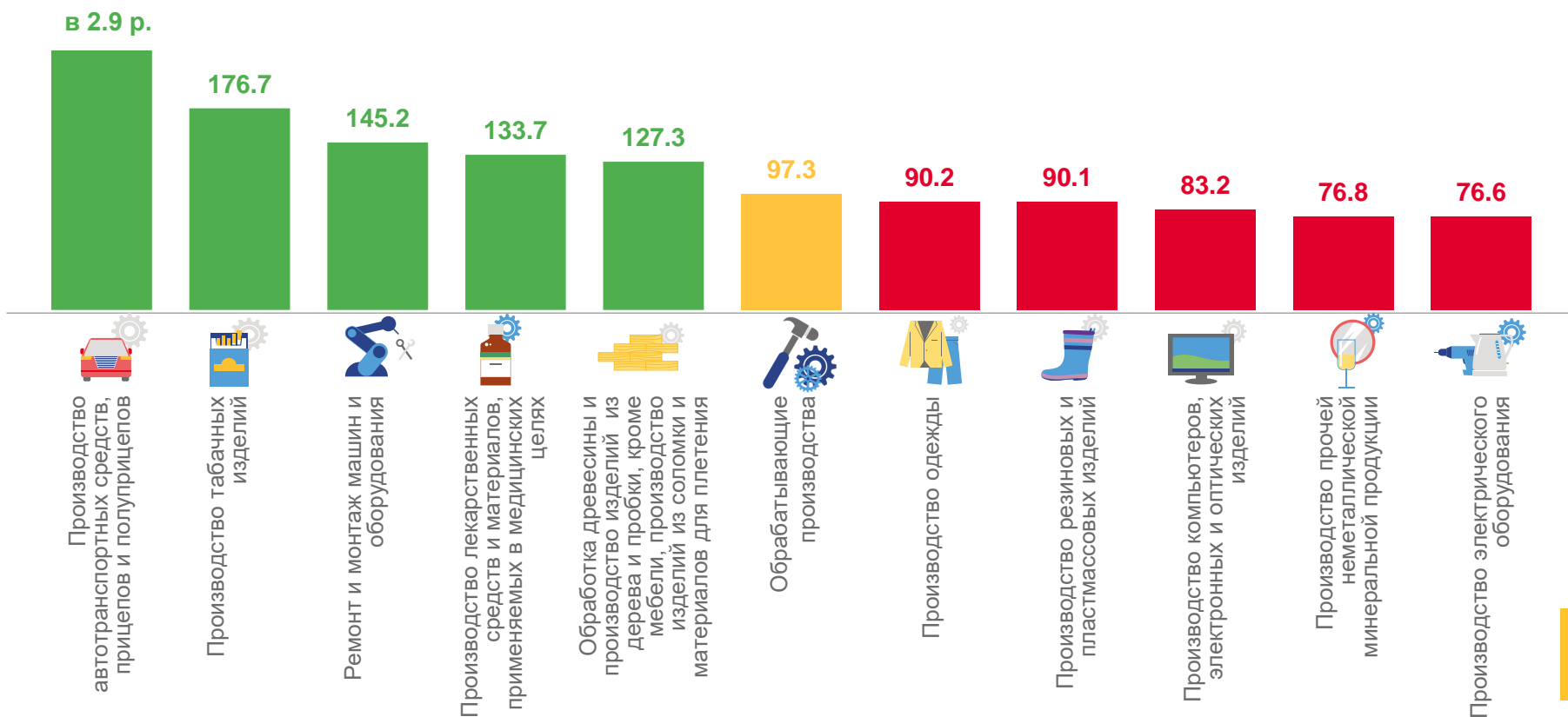
85,8%

Водоснабжение; водоотведение,
организация сбора и утилизации отходов,
деятельность по ликвидации загрязнений



Обрабатывающие производства **97,3%**

Виды деятельности с наибольшими и наименьшими значениями





ИНДЕКСЫ ПРОМЫШЛЕННОГО ПРОИЗВОДСТВА ПО ОСНОВНЫМ ВИДАМ ДЕЯТЕЛЬНОСТИ

НОЯБРЬ 2022 Г. К НОЯБРЮ 2021 Г., %



Обрабатывающие производства

87,4%

Виды деятельности с наибольшими и наименьшими значениями



76,9%

Добыча полезных ископаемых



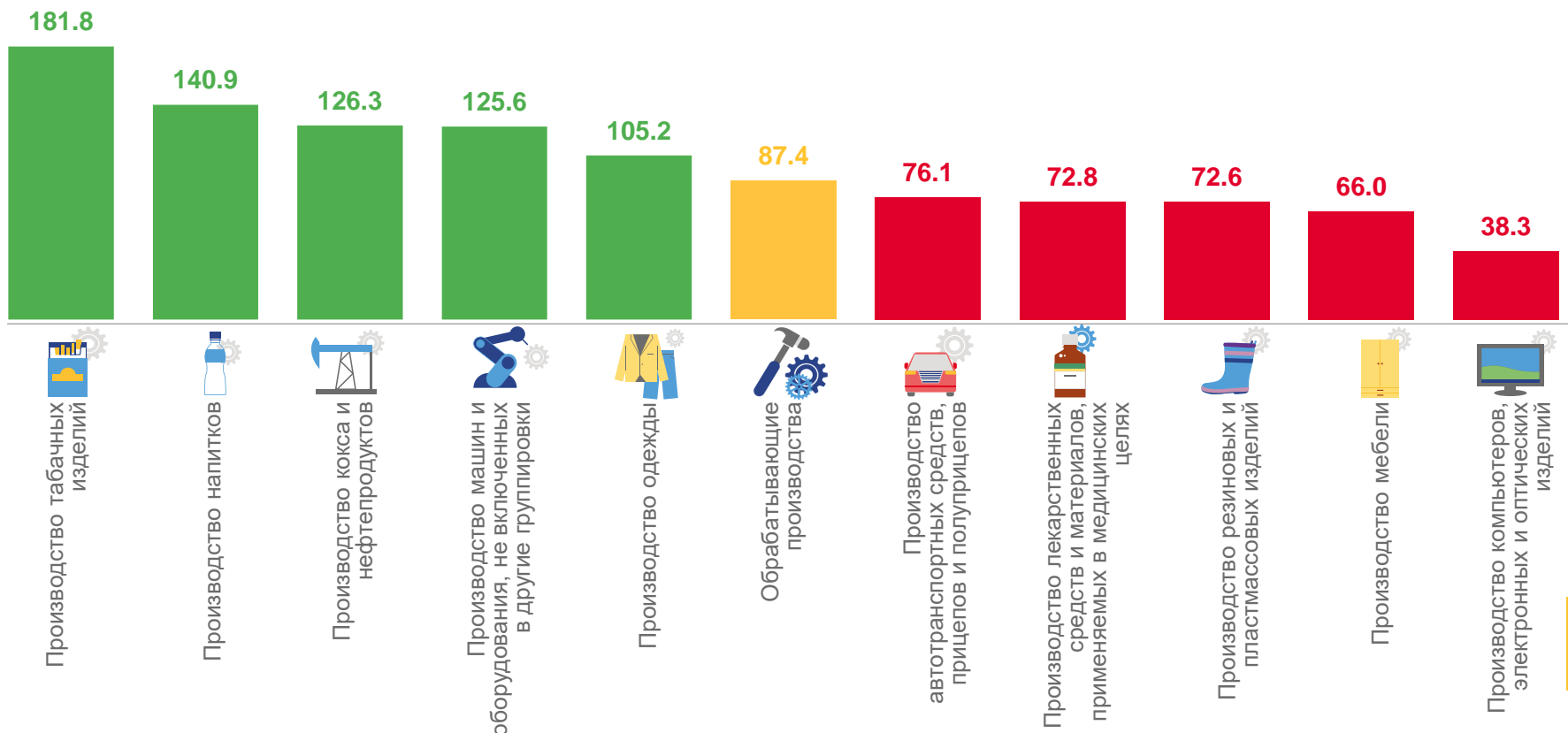
103,7%

Обеспечение электрической энергией,
газом и паром; кондиционирование воздуха



91,4%

Водоснабжение; водоотведение,
организация сбора и утилизации отходов,
деятельность по ликвидации загрязнений



■ Ноябрь 2022 г. к ноябрю 2021 г., %





ИНДЕКСЫ ПРОМЫШЛЕННОГО ПРОИЗВОДСТВА ПО ОСНОВНЫМ ВИДАМ ДЕЯТЕЛЬНОСТИ

ЯНВАРЬ-НОЯБРЬ 2022 Г. К ЯНВАРЮ-НОЯБРЮ 2021 Г., %



97,1%

Добыча полезных ископаемых



99,6%

Обеспечение электрической энергией,
газом и паром; кондиционирование воздуха



96,5%

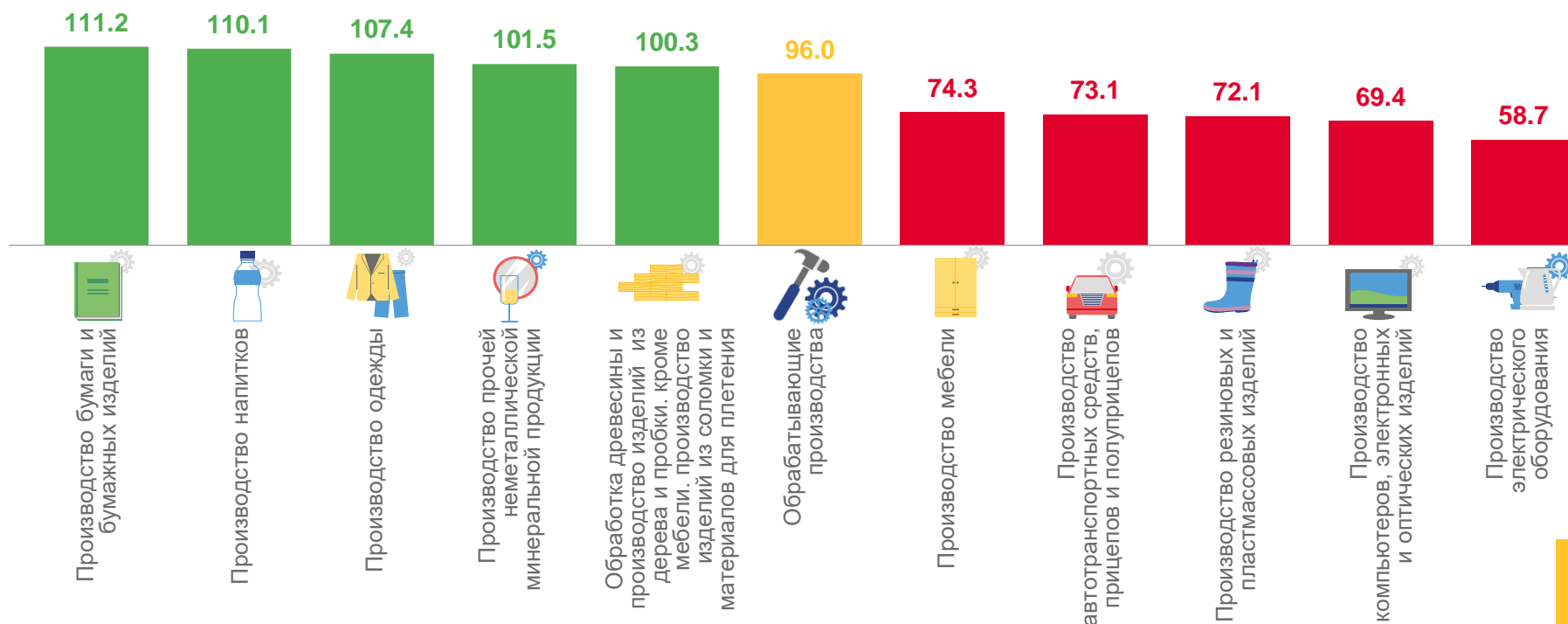
Водоснабжение; водоотведение,
организация сбора и утилизации отходов,
деятельность по ликвидации загрязнений



Обрабатывающие производства

96,0%

Виды деятельности с наибольшими и наименьшими значениями





ОБЪЕМ ОТГРУЖЕННЫХ ТОВАРОВ СОБСТВЕННОГО ПРОИЗВОДСТВА, ВЫПОЛНЕННЫХ РАБОТ И УСЛУГ

(БЕЗ НДС И АКЦИЗОВ) ЯНВАРЬ-НОЯБРЬ 2022 Г. К ЯНВАРЮ-НОЯБРЮ 2021 Г., %



131,0%

Добыча полезных ископаемых



103,6%

Обеспечение электрической энергией, газом и паром; кондиционирование воздуха



100,5%

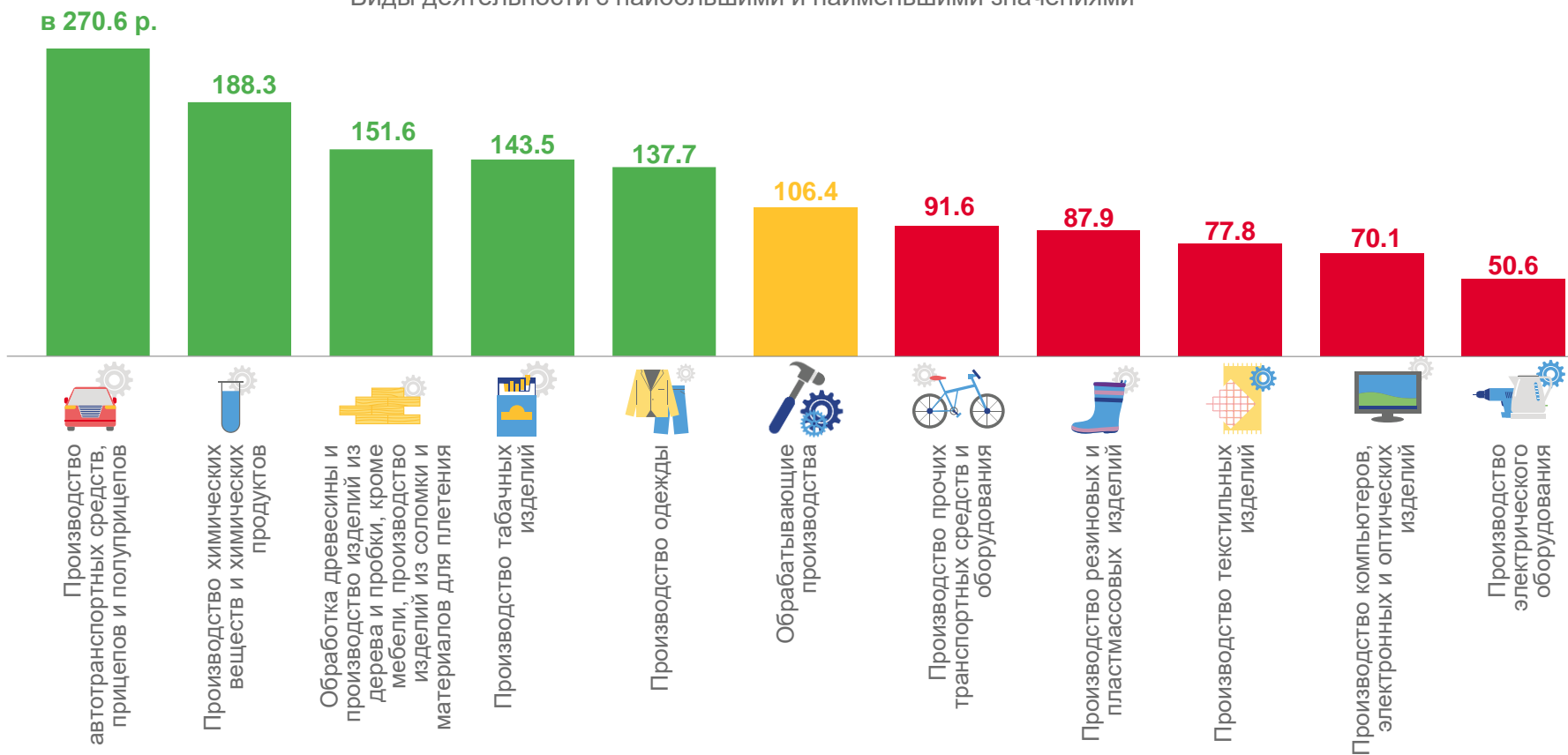
Водоснабжение; водоотведение, организация сбора и утилизации отходов, деятельность по ликвидации загрязнений



Обрабатывающие производства

106,4%

Виды деятельности с наибольшими и наименьшими значениями





ИНДЕКСЫ ПРОИЗВОДСТВА ПО ОСНОВНЫМ ВИДАМ ОБРАБАТЫВАЮЩИХ ПРОИЗВОДСТВ

ЯНВАРЬ-НОЯБРЬ 2022 Г. К ЯНВАРЮ-НОЯБРЮ 2021 Г., %



Металлургическое производство

98,8%



Производство напитков

110,1%



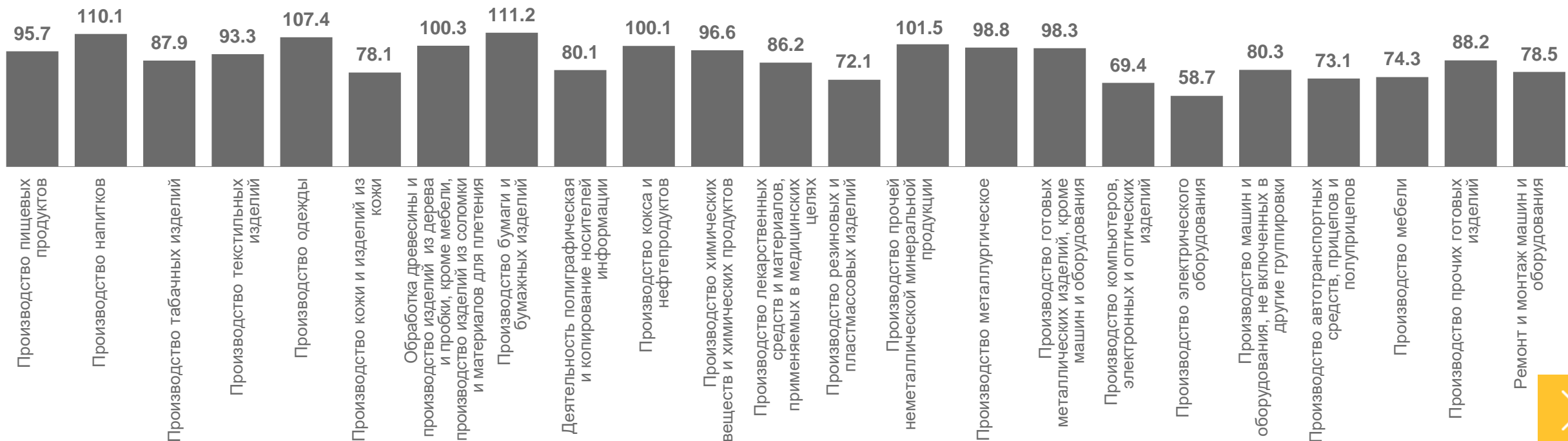
Производство лекарственных средств и материалов, применяемых в медицинских целях

86,2%



Производство пищевых продуктов

95,7%





ПРОИЗВОДСТВО ПИЩЕВЫХ ПРОДУКТОВ ПО ОТДЕЛЬНЫМ ВИДАМ ПРОДУКЦИИ

ЯНВАРЬ-НОЯБРЬ 2022 Г. В % К СООТВЕТСТВУЮЩЕМУ ПЕРИОДУ 2021 Г.

Производство
пищевых продуктов

Индекс промышленного
производства

95,7%

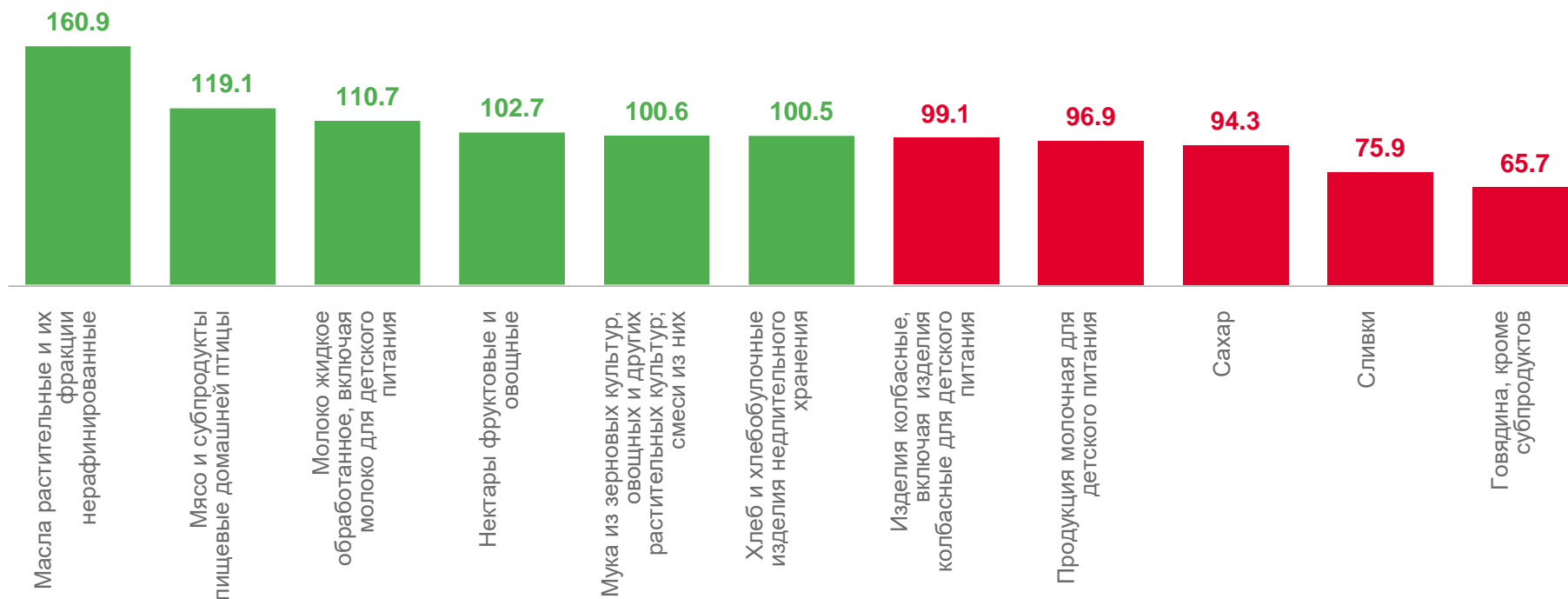
Объем отгруженных
товаров собственного
производства,
выполненных работ и
услуг собственными
силами

129,4%

221,4 млрд
рублей

за январь-ноябрь 2022 г.

Производство по отдельным видам продукции





ПРОИЗВОДСТВО МЕТАЛЛУРГИЧЕСКОЕ

ЯНВАРЬ-НОЯБРЬ 2022 Г. В % К СООТВЕТСТВУЮЩЕМУ ПЕРИОДУ 2021 Г.

Производство
металлургическое

Индекс промышленного
производства

98,8%

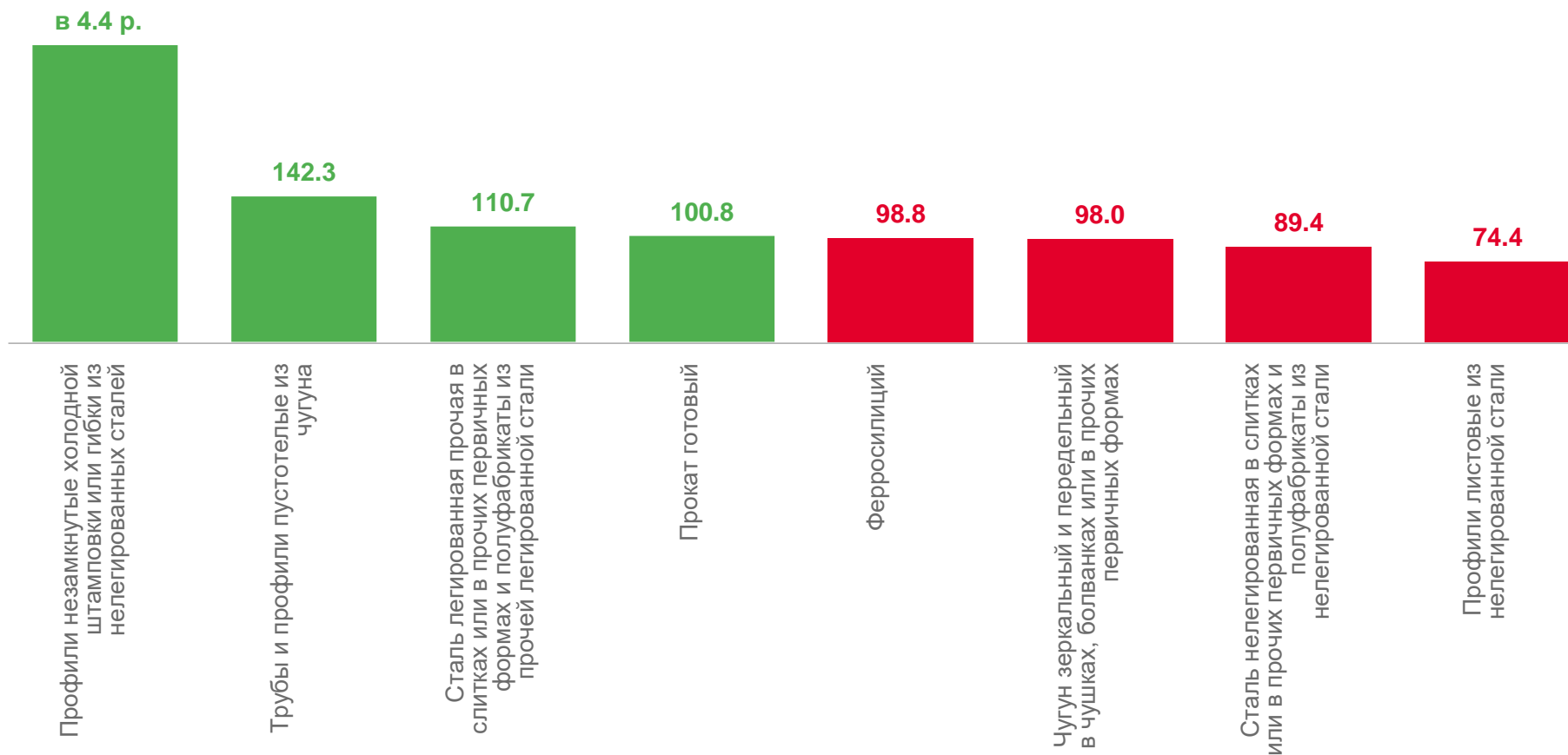
Объем отгруженных
товаров собственного
производства,
выполненных работ и
услуг собственными
силами

100,7%

565,4 млрд
рублей

за январь-ноябрь 2022 г.

Производство по отдельным видам продукции





ПРОИЗВОДСТВО РЕЗИНОВЫХ И ПЛАСТМАССОВЫХ ИЗДЕЛИЙ

ЯНВАРЬ-НОЯБРЬ 2022 Г. В % К СООТВЕТСТВУЮЩЕМУ ПЕРИОДУ 2021 Г.

Производство резиновых и пластмассовых изделий

Индекс промышленного производства

72,1%

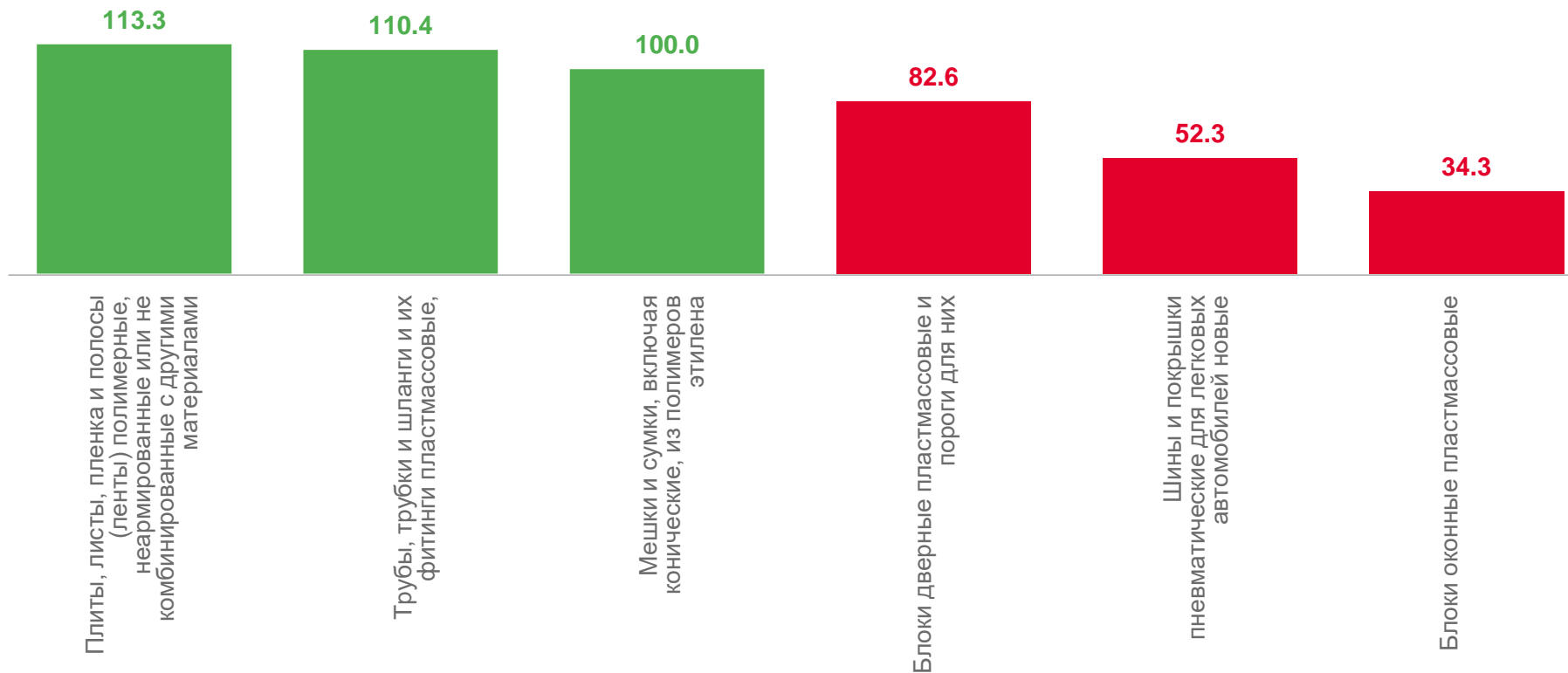
Объем отгруженных товаров собственного производства, выполненных работ и услуг собственными силами

87,9%

10,9 млрд рублей

за январь-ноябрь 2022 г.

Производство по отдельным видам продукции





ПРОИЗВОДСТВО ЛЕКАРСТВЕННЫХ СРЕДСТВ И МАТЕРИАЛОВ, ПРИМЕНЯЕМЫХ В МЕДИЦИНСКИХ ЦЕЛЯХ

ЯНВАРЬ-НОЯБРЬ 2022 Г. В % К СООТВЕТСТВУЮЩЕМУ ПЕРИОДУ 2021 Г.

Производство лекарственных средств и материалов, применяемых в медицинских целях

Индекс промышленного производства

86,2%

Объем отгруженных товаров собственного производства, выполненных работ и услуг собственными силами

111,5%

Производство по отдельным видам продукции

